


* Sterren *



6 x 6 inch

Gebruikte stoffen:

Unit A + C	Unit B + D	Unit E + F
1 = donkerblauw	1 = geel	1 = donkerblauw
2 = donkerblauw	2 = geel	2 = geel
3 = geel	3 = donkerblauw	3 = donkerblauw
4 = donkerblauw	4 = geel	4 = donkerblauw
5 = donkerblauw	5 = donkerblauw	

Naai unit D en F aan elkaar en strijk de naad open. Naai hierboven unit A en strijk de naad open.

Naai unit E en B aan elkaar en strijk de naad open. Naai hieronder unit C en strijk de naad open.

Naai deze 2 units aan elkaar en strijk de naad open.

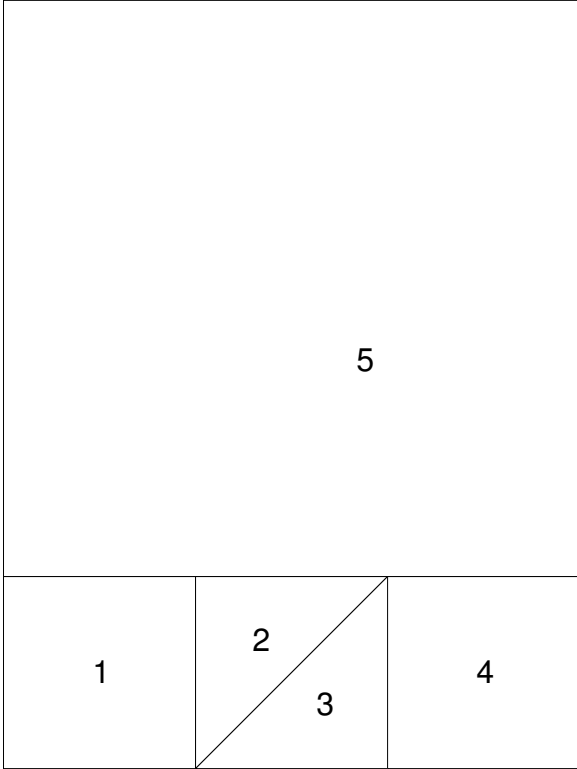
Maak dit blok 4 x.

1 x 1
inch

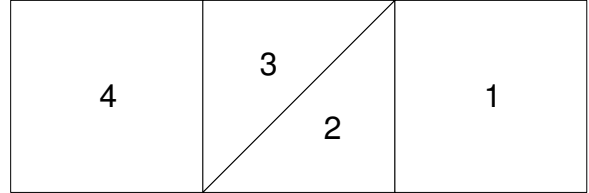


Sterren - Stars

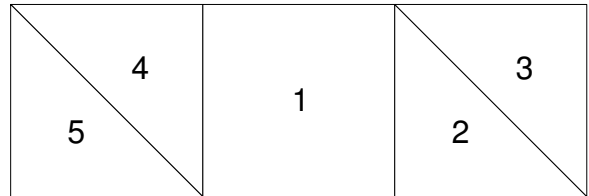
Sterren - Stars Unit: A



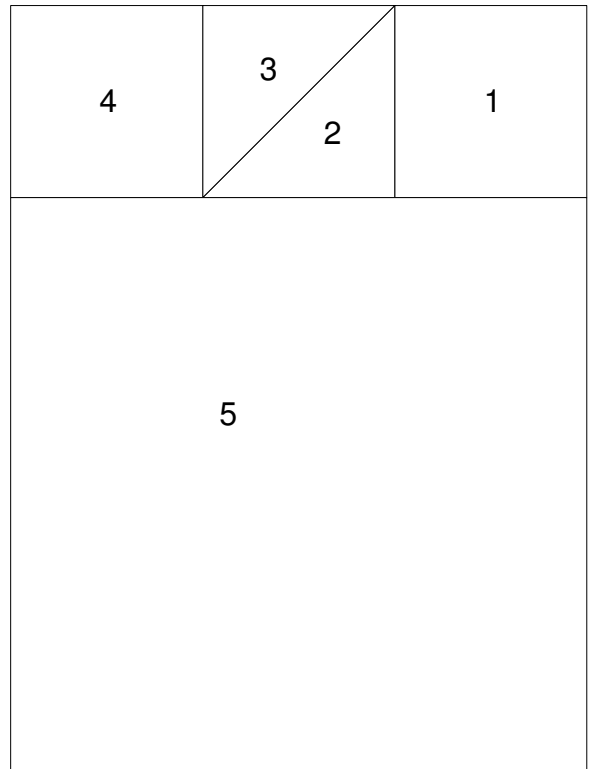
Sterren - Stars Unit: E



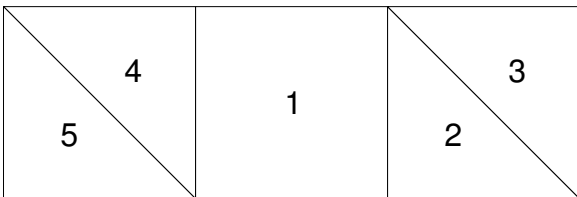
Sterren - Stars Unit: B



Sterren - Stars Unit: C



Sterren - Stars Unit: D



Sterren - Stars Unit: F

