



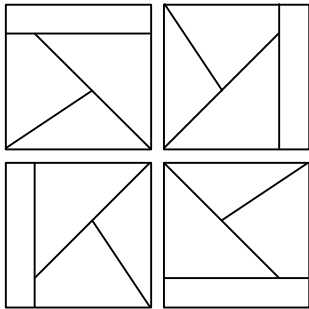
~ **Pinwheel Star** *~*
Paper Piecing

Afmeting blok: 18 x 18 cm (exclusief naadtoeslag)

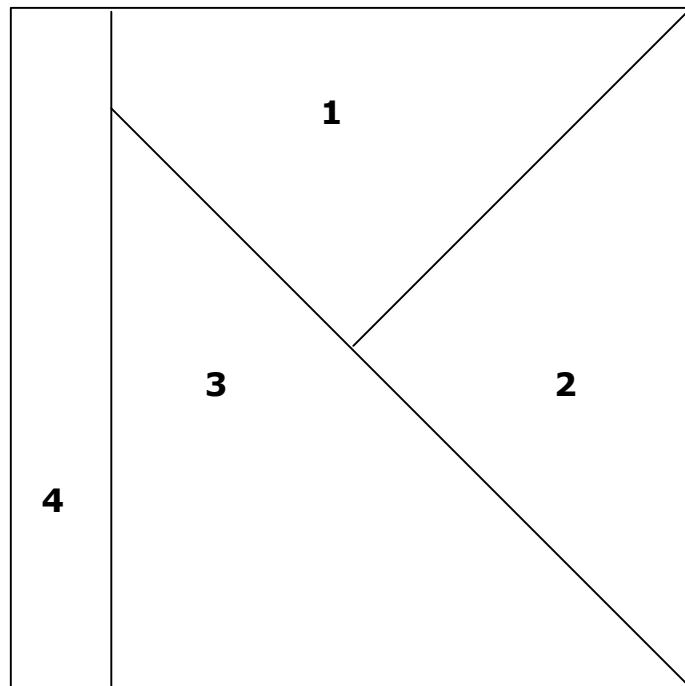


Maak bovenstaande units. Naai unit a en unit b aan elkaar, let op de positie van de pinwheels. Strijk de naad open.
Naai unit c en unit d aan elkaar, let op de positie van de pinwheels. Strijk de naad open.
Naai de 2 rijen aan elkaar en strijk de naad open.

Schema (maak 4 units)



Template (zonder naadtoeslag)



1 + 4 = achtergrondstof
2 + 3 = verschillende kleuren stof

