



**\*~\* Fifty-Four-Forty-or-Fight \*~\***  
Patchwork / Paper Piecing

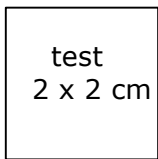
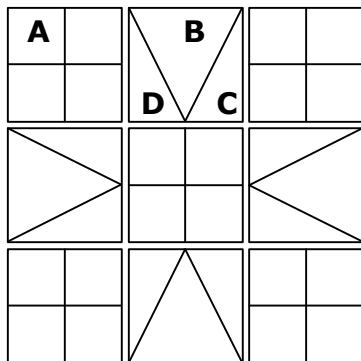
Afmeting blok: 18 x 18 cm (exclusief naadtoeslag)



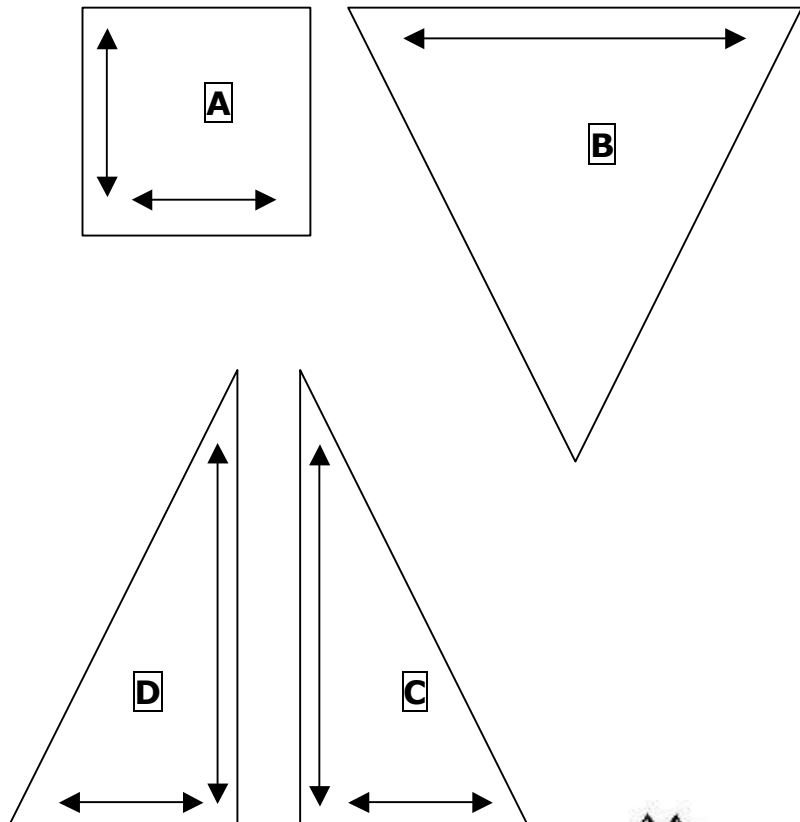
Maak bovenstaande units. Gebruik eventueel voor de unit met de rode scherpe punten het paper piecing patroon.

Naai het blok volgens het schema in 3 rijen aan elkaar. Strijk de naden van rij 1 en rij 3 naar buiten, strijk de naden van rij 2 naar binnen.

**Schema**

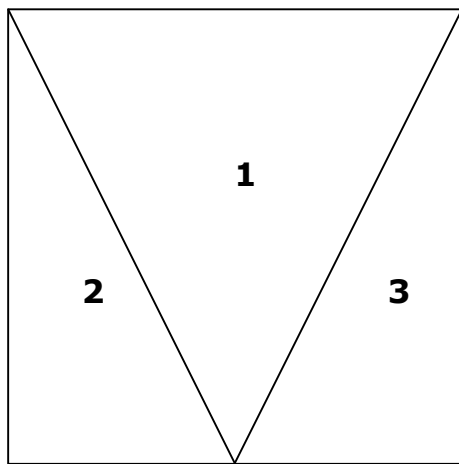


**Templates (zonder naadtoeslag)**



**Tip:** gebruik in plaats van de templates voor unit B/C/D dit paper piecing patroon voor scherpe puntjes!

**Template (zonder naadtoeslag)**



Nummer 1 = achtergrondstof

Nummer 2 en 3 = rode stof

